

MMx-Mx-SMx



La Nouvelle Gamme MMx, Mx, SMx.
Silence, autonomie et économie maximum

 **FIMAP**®
affordable cleaning

MMx-Mx-SMx

MMx-Mx-SMx

Une ligne d'autolaveuses à la pointe de la technologie



MMx



Mx



SMx



MMx-Mx-SMx

Ces autolaveuses sont idéales pour la propreté de surfaces supérieures à 1000 m²

Quels sont les champs d'applications?

La santé
(maisons de retraite,
hôpitaux, cliniques)

Les Entreprises
de propreté

La Distribution
(supermarchés,
hypermarchés, centres
commerciaux,
grands magasins...)

Le secteur automobile
(show room, agences...)

Le sport
(stades, palais des sports,
pistes d'athlétisme,
centres sportifs...)

L'hôtellerie
(hôtels,
navires de croisière,
centres de vacances...)



L'administration
militaire
(casernes, réfectoires,
cantines...)

L'éducation
(écoles, universités,
instituts privés...)

La restauration
(industries
agro-alimentaires,
grandes cafétérias...)

Les grandes industries
(tous secteurs
d'activités confondus)

Choisissez l'autolaveuse qui répond à vos besoins!

MODÈLE	Rendement théorique m ² /h	Autonomie de travail (heures)	Largeur travail (mm)	Réservoir solution (l.)	Réservoir récupération (l.)	Alimentation (V)	 FNC	 FSS	Chargeur Batteries
MMx 43/50 E - 500 E	1200	-	430-510	40	50	230	De série	-	-
MMx 43/50/52 B	1250	2	430-510-500	40	50	24	De série	En option	En option
MMx 43/50/52 Bt	1750	2	430-510-500	40	50	24	De série	En option	En option
Mx 50 Bt	2250	3	510	60	70	24	De série	En option	En option
Mx 50 Bts	2250	3	500	60	70	24	De série	En option	En option
Mx 55 Bt	2500	3	560	60	70	24	De série	En option	En option
Mx 65 Bt	2900	3	660	60	70	24	De série	En option	En option
SMx 60 Bts	3000	4	600	80	90	24	De série	En option	En option
SMx 65 Bt	3300	4	660	80	90	24	De série	En option	En option
SMx 75 Bt	3750	4	755	80	90	24	De série	En option	En option

MMx-Mx-SMx

La garantie d'un résultat de propreté maximum pour des coûts d'exploitation minimum

Exclusive et brevetée, la solution de dosage du détergent et de contrôle du débit d'eau, FSS, est proposée en option.



- Une propreté garantie avec des coûts d'exploitation maîtrisés

- Économie d'eau jusqu'à 50% et de détergent jusqu'à 30% grâce au FSS



1 bidon
de détergent



40 remplissages
de réservoir

- Meilleure productivité de l'opérateur

- Résultats de propreté homogènes sur toute la surface

- Simplicité du réglage de détergence et du débit d'eau et aucun gaspillage de produit

16 gr.
de solution
détergente



1 m²
de surface
nettoyée

- Possibilité d'utilisation de tous types de détergents (P.A.E ou concentrés)

- Adaptabilité à chaque exigence de propreté

- Diminution considérable des risques de glisse



MMx-Mx-SMx

58 décibels «de silence»*



La nouvelle gamme des Maxima (MMx, Mx, SMx) est équipée de série du système exclusif FNC qui garantit un niveau sonore de 58dB(A) inférieur aux normes requises par la législation du travail.

- Le système FNC permet à l'opérateur d'utiliser l'autolaveuse pendant les heures de travail quand le silence est de rigueur
- Fini le stress lié à la nuisance sonore quotidienne dans le travail
- Plus besoin d'équipement de protection sonore

* dB (A) ISO3744 a 1,5 m

MMx-Mx-SMx

Vitesse de travail^{4,5 km/h} x Réservoir Solution^{FSS} x Autonomie^{2-3-4 h}
= Productivité optimisée



En option, les autolaveuses sont livrées avec le chargeur de batterie embarqué. Il facilite ainsi la mise en charge.



- L'ouverture complète du réservoir de récupération facilite l'accès au coffre à batteries et offre une excellente visibilité afin de contrôler et d'ajuster facilement le niveau des batteries.
(Si batteries électrolytes).

MMx-Mx-SMx

Grande simplicité d'utilisation



- Le tableau de bord des nouvelles MMx-Mx-SMx a été conçu pour être le plus simple possible. Pour activer la marche avant, il suffit d'appuyer sur le levier de traction. MMx, Mx et SMx sont équipées d'un sélecteur de vitesse par commande à poignée (modèles Bt). En appuyant sur le levier, la vitesse se maintient automatiquement à la valeur sélectionnée. La marche arrière s'active en déplaçant le levier de traction vers le bas

MMx-Mx-SMx

Une aseptisation intégrale



Le groupe d'aspiration est intégré dans le capot supérieur et positionné directement au dessus du réservoir de récupération.

Le réservoir de récupération, parfaitement accessible, est à fond plat et incliné ...



...il consent une évacuation totale des eaux usées par un large tube de vidange.

MMx-Mx-SMx

Un plus grand confort d'utilisation

Double bouche de remplissage du réservoir d'eau propre

Modèle Mx/SMx



- Un indicateur externe permet à l'opérateur de vérifier facilement le niveau du réservoir solution et d'adapter le débit d'eau selon le besoin. Les arrêts pour remplissage sont donc considérablement diminués et ainsi, la productivité est accrue.

- Les autolaveuses de la gamme Maxima sont équipées d'un double système de remplissage du réservoir eau propre. Par l'avant, avec un seau et par l'arrière, grâce à un simple tuyau d'arrosage.

- Un porte-objet permet à l'opérateur d'y déposer ses affaires personnelles (clés, téléphones portables, gobelets).

- Les autolaveuses non équipées du chargeur de batterie disposent d'un coffre de rangement supplémentaire.

MMx-Mx-SMx

Un entretien facilité



- En polypropylène soufflé, la surface de la carrosserie est lisse pour un aspect propre et neuf. De plus, les coulures n'adhèrent pas, l'entretien et le nettoyage sont facilités.



- Un nettoyage régulier du filtre primaire d'aspiration garantit son efficacité dans le temps.



- Le démontage et nettoyage du flotteur sont très simples.



- Le filtre externe de réservoir solution situé à l'arrière de l'autolaveuse, facilite sa vidange et empêche toute création de dépôt.

MMx-Mx-SMx

Une efficacité optimisée



- Le groupe berceau suceur en ALPAX, lourd et non corrosif, assure un excellent placage au sol. La pression sur le groupe de brosse est réglable avec la pédale située à l'arrière de l'autolaveuse.




- Le suceur en V avec système anti-goutte garantit un parfait assèchement de la surface nettoyée. Les réglages (inclinaison, pression) se font sans outils.



- Le suceur se baisse et se lève facilement grâce à la poignée située à l'arrière de l'autolaveuse.

MMx-Mx-SMx sont disponibles dans la version:



Caractéristiques techniques	MMx43 E/B/Bt	MMx50 E/B/Bt - 500 E	MMx52 B/Bt	Mx50 Bt	Mx50 Bts	Mx55 Bt	Mx65 Bt	SMx60 Bts	SMx65 Bt	SMx75 Bt
Compatibilité électromagnétique	EN 55014-1, 2	EN 55014-1, 2	EN 61000-6-1, 2, 3, 4	EN 61000-6-1, 2, 3, 4	EN 61000-6-1, 2, 3, 4	EN 61000-6-1, 2, 3, 4	EN 61000-6-1, 2, 3, 4	EN 61000-6-1, 2, 3, 4	EN 61000-6-1, 2, 3, 4	EN 61000-6-1, 2, 3, 4
Emission	EN 61000-6-1, 2, 3, 4	EN 61000-6-1, 2, 3, 4	EN 61000-6-1, 2, 3, 4	EN 61000-6-1, 2, 3, 4	EN 61000-6-1, 2, 3, 4	EN 61000-6-1, 2, 3, 4	EN 61000-6-1, 2, 3, 4	EN 61000-6-1, 2, 3, 4	EN 61000-6-1, 2, 3, 4	EN 61000-6-1, 2, 3, 4
Largeur du suceur	mm	680	680	680	780	780	780	970	1085	1085
Diamètre des brosses (nb.)	mm	(1) 430	(1) 510	(2) 255	(1) 510	(2) 110x500	(2) 285	(2) 345	(2) 150x600	(2) 345
Puissance moteur des brosses	V/W	230/400-24/400	230/400-24/400 - 230/700	24/400	24/560	24/560	24/560	24/560	24/1000	24/560
Vitesse rotation des brosses	Tr/min	140	140	275	240	800	240	240	575	240
Pression sur les brosses	kg	23	30	30	30÷40	30÷40	30÷40	30÷40	30÷50	30÷50
Puissance moteur d'aspiration	V/W	230/450-24/310	230/450-24/310	24/310	24/310	24/310	24/310	24/310	24/310	24/310
Modèle de traction		semi	semi autom./autom.	autom.	autom.	autom.	autom.	autom.	autom.	autom.
Dimensions coffre à batterie (L x h x l)	mm	autom./autom.	360x325x330	360x325x330	350x305x360	350x305x360	350x305x360	350x305x360	450x305x450	450x305x450
Pente max. admissible (version Bt)	%	360x325x330	10	10	10	10	10	10	10	10
Batteries	V/A	10	-/12/105 (2)	12/105 (2)	12/150 (2)	12/150 (2)	12/150 (2)	12/150 (2)	6/240 (4)	6/240 (4)
Poids batteries	kg	-/12/105 (2)	60	60	75	75	75	75	130	130
Poids de la machine à vide (sans batteries)	Kg	60	75 E/B - 95 Bt	75 B - 95 Bt	110	110	110	115	150	155
Poids de la machine (avec batteries)	Kg	75 E/B - 95 Bt	135 E/B - 155 Bt	135 B - 155 Bt	185	185	185	190	280	285
Dimensions (L x h x l)	mm	135 E/B - 155 Bt	1178x1000x530	1110x1000x530	1380x1053x530	1360x1053x510	1280x1053x570	1360x1053x680	1448x1095x680	1448x1095x890

1150x1000x445



Économie d'eau et de détergent jusqu'à 50%



Réduction des consommations d'énergie pour augmenter l'autonomie d'emploi de la machine



Possibilité de travailler sans nuisance sonore



Garantie prolongée jusqu'à 24 mois



Qualité Certifiée Fimap

Pour plus d'informations ou pour avoir une démonstration, contactez votre revendeur Fimap de confiance

Timbre du revendeur

FIMAP®
affordable cleaning
www.fimap.com

Fimap spa se réserve le droit d'apporter des modifications de caractère technique et/ou des dotations.
Les images sont purement données à titre d'exemple et ne sont pas contraignantes pour le design et la dotation - Copyright © Fimap 2008
COD. - AB - 06-2011

Organisation certifiée Q.C.B. Italia
ISO 9001:2008, ISO 14001:2004,
OHSAS 18001:2007

FIMAP spa - Via Invalidi del Lavoro, 1 - 37050 S. Maria di Zevio - Verona - Italy
Tel. +39 045 6060411 - Fax +39 045 6060417 - E-mail: fimap@fimap.com

Numero Verde
00800-05070000